



Persoonlijke voornaamwoorden (pronouns)



ik



jij



de jongen
hij



het meisje
zij



wij



jullie
(ik niet....)



Zij
(ik niet....)
(wij niet....)

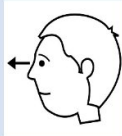


www.oefenen.nl



Werkwoorden (verbs)

Werkwoorden



Kijken

Kijken

Ik kijk	- en	(kijk en)
Jij kijkt	+ t	(kijk ent)
Hij/zij/het kijkt	+ t	(kijk ent)
Wij kijken		
Jullie kijken		
Zij kijken		

©f Moron 2019



les 2 kennismaken





Wie ?

Wie ben **jij** ?

Hoe heet **jij** ?


Heb jij kinderen ?

Hoe oud is **jouw** kind ?

Hoe oud zijn **jouw** kinderen ?

1





Waar ?

Waar woon jij ?

Ik woon in Haarlem

Heemstede


IJmuiden

Zandvoort


Bloemendaal

2





alleen (1)




samen (+)

Samen of alleen?



ik woon met mijn kind



ik woon met mijn man en kind



getrouwd (zijn)
ik ben getrouwd
wij zijn getrouwd



een partner hebben
ik heb een partner
ik heb een vriend
ik heb een vriendin



ik woon met mijn partner en kind



ik woon met mijn vrouw en kinderen



ik woon met mijn vriend en kinderen



ik woon met mijn kinderen



Wat is je e-mailadres ?



Wat is jouw
telefoonnummer ?
Mijn telefoonnummer is :

filmpje voorstellen →





10



uitleg  oefenen.nl



Het formulier



Achternaam :

Voornaam/voornamen :



Adres :

Woonplaats :



Telefoonnummer:

E-mail:



Geboortedatum : .. - .. -

dag - maand - jaar
3 - september 2019 (drie september tweeduizend negentien)
03-09-2019 (drie september tweeduizend negentien)

7

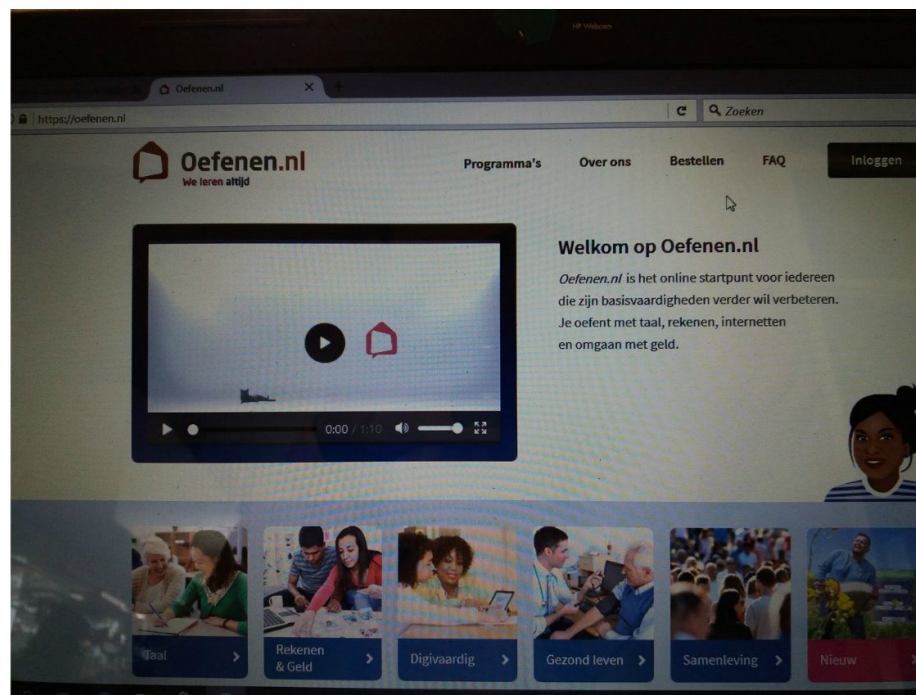


Wat is **jouw** adres ?
Mijn adres is :



Stickerstraat





 klik op : inloggen

site van www.oefenen.nl

11



aa



a



ee



e



oo



o



uu



u



sch



ch



i



ie



ei



ij



nk



ng



au



eu



ui



oe





ou





Waar ?

thuis



de computer




het mobieltje



in de bibliotheek



de bibliotheek



de computer





de cd
de cd's



Nederlands leren



het tijdschrift
de tijdschriften



het boek
de boeken

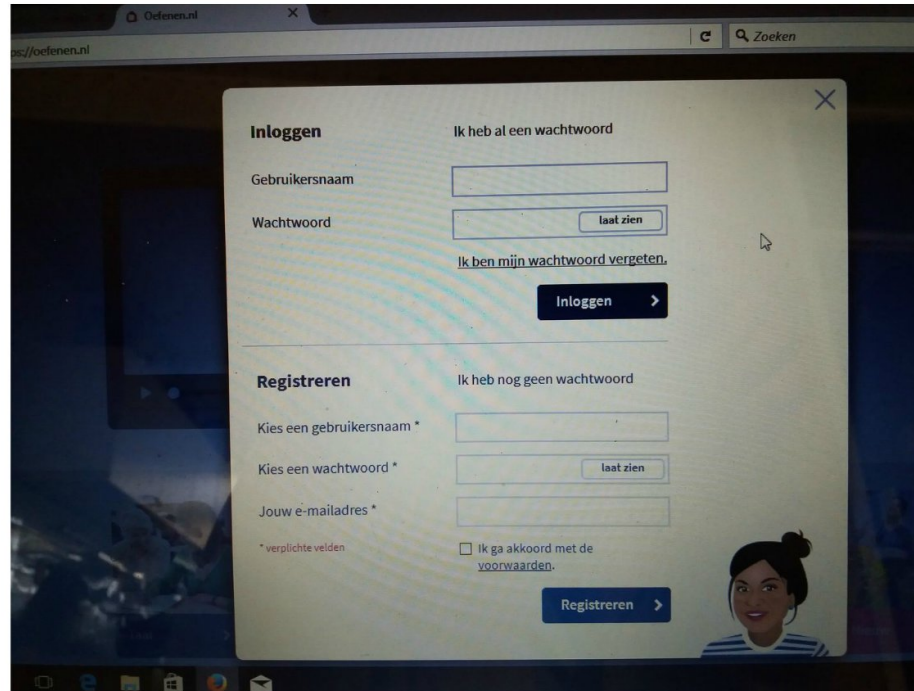


inloggen ?



Naam

Wachtwoord



nieuw ?



Naam

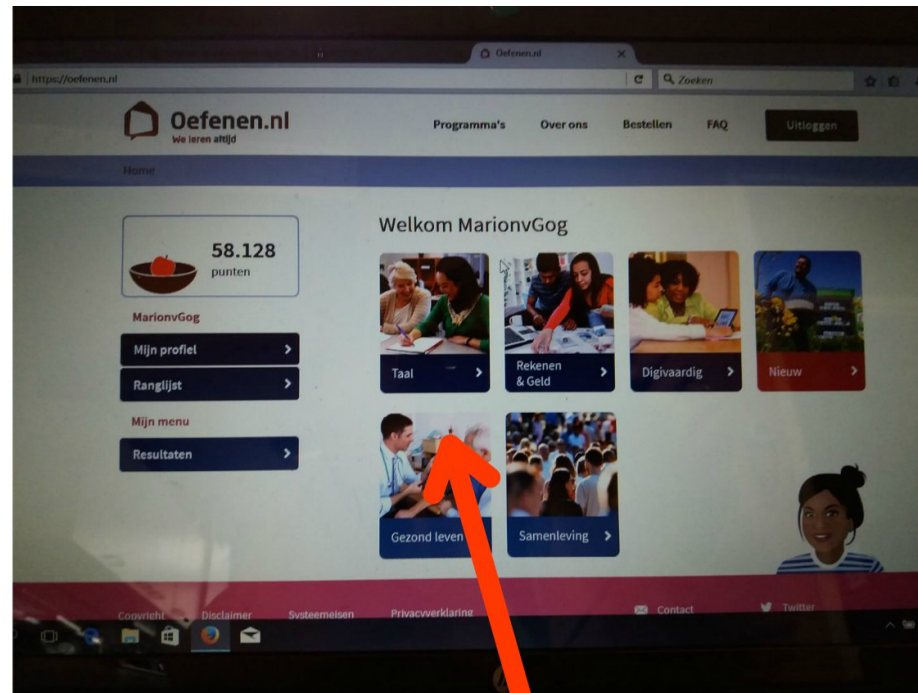
Wachtwoord

E-mailadres

inloggen op www.oefenen.nl

12





kies : taal

13





lees en schrijf ! het leesplankje



lezen

Vind je het ook lastig om bijsluiters bij medicijnen te lezen? Begrijp jij wat er staat? **Lees en Schrijf! Gezondheid** geeft je praktische informatie over je gezondheid en de gezondheidszorg. Bovendien

0% [Promo](#) [Boek](#) [Start](#)

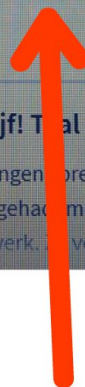
Lees en Schrijf! Het leesplankje ★★★★★

Weet je nog? Aap, noot, Mies ... hok, duif, scha-pen. Kinderen leerden vroeger lezen met een leesplankje. We hebben dat leesplankje modern en digitaal gemaakt. Je oefent Nederlandse klanken, letters

0% [Demo](#) [Start](#)

Lees en Schrijf! Taal op je werk ★★★★★

In twaalf afleveringen breekt Dieuwertje Blok met mensen die moeite hebben (gehad) met lezen en schrijven. Ze hebben ervaren hoe dat is op je werk. Ze vertellen ook wat ze hebben gedaan om



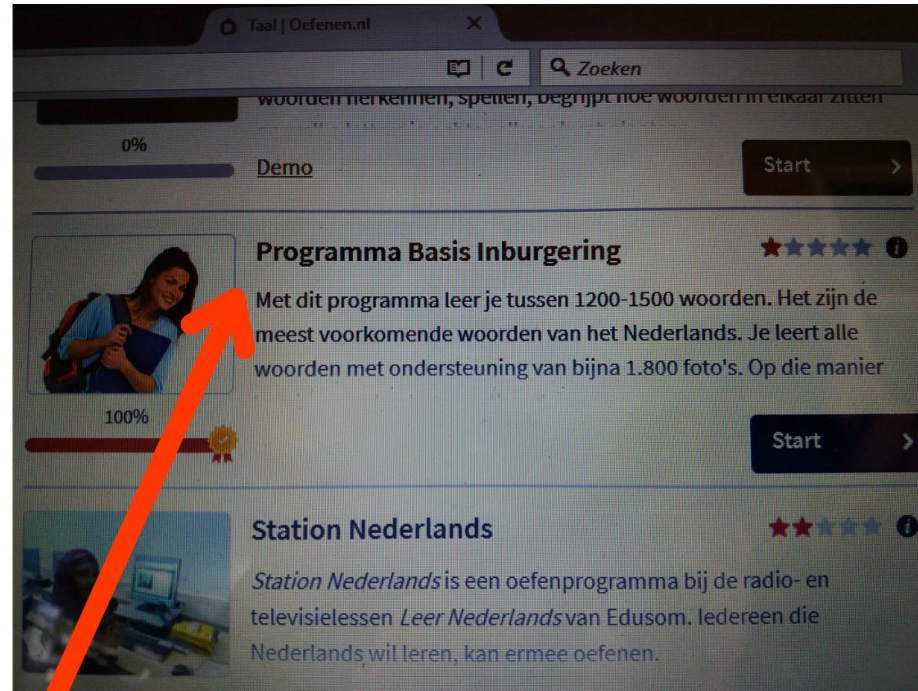
schrijven



uitspraak
hoe zeg je : aa oe

14





Programma Basis Inburgering



The screenshot displays a list of three language learning courses. Each course entry includes a thumbnail image, a title, a description, a progress bar (all at 0%), and a 'Start' button. The first course is 'Station Nederlands' with a 5-star rating. The second course is 'Taalklas.nl 1' with a 5-star rating and a red arrow pointing to its thumbnail. The third course is 'Taalklas.nl 2' with a 5-star rating. Below the 'Taalklas.nl 1' entry, there are links for 'Demo' and 'Promo'.

Course Name	Rating	Description	Progress	Action
Station Nederlands	★★★★★	Station Nederlands is een oefenprogramma bij de radio- en televisielessen <i>Leer Nederlands</i> van Edusom. Iedereen die Nederlands wil leren, kan ermee oefenen.	0%	Start
Taalklas.nl 1	★★★★★	Dit is een programma waarmee je Nederlands oefent op internet. Je leert vooral heel veel woorden. Je bekijkt leuke filmpjes en vrolijke liedjes met de woorden. Daarna oefen je met die woorden. Je leert	0%	Demo, Promo, Start
Taalklas.nl 2	★★★★★	De lessen zijn moeilijker dan in <i>Taalklas.nl 1</i> . Je leert woorden en zinnen. Bij elk hoofdstuk horen twee filmpjes waarin je de woorden		

Taalklas.nl 1

16



Welke taal spreek jij ?

Ik spreek

Mandarijn
Chinees

Portugees

Hindi

Afrikaans

Albanees

Tagalog

Bulgaars

Nederlands

Turks

Oekraïens

Arabisch

Engels

Frans

Kurdisch
Koerdisch

Pools

Russisch

Spaans

Esperanto

Japans

Duits

Thais

Turks

Italiaans

Macedonisch



youtube.com
watch?v=PmOWG21QJE

← naar formulier



Spreek je nog
andere talen ?

1 taal
2 talen

Ik spreek ook

terug



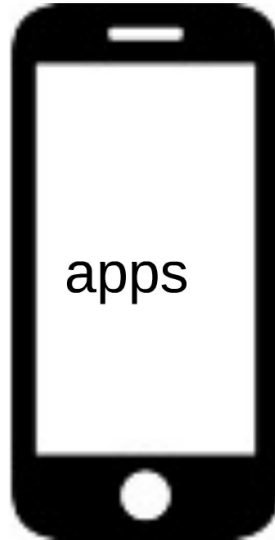
oefenen.nl



9



duolingo



memrise





ik



jij



de jongen
hij



het meisje
zij



wij



jullie
(ik niet....)

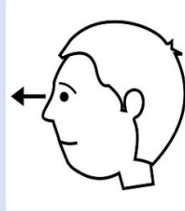


zij
(ik niet....)
(wij niet....)



terug

Werkwoorden



Kijken

Kijken

Ik kijk	- en	(kijk en)
Jij kijkt	+ t	(kijk en t)
Hij/zij/het kijkt	+ t	(kijk en t)
Wij kijken		
Jullie kijken		
Zij kijken		

Juf Marion 2019

terug

